




CERRADURA DE SOBREPONER

Máxima 1880

Alta Seguridad



Aplicación y función

Para puerta exterior de metal o reja con sentido de apertura interior (hacia adentro).

Cantidad de llaves: 3 Llaves

Accionamiento

Desde el interior: Mediante llave y tirador.
Desde el exterior: Mediante llave.

Tipo de llave:

Llave plana con doble hilera de pines

ESPECIFICACIONES TÉCNICAS

Número de avances

3 golpes

Tipo de portacilindro:

Doble Hilera de pines (10 pines)

Acabado:

Fosfatizado y pintura electrostática de color dorado

Material del cuerpo de la cerradura:

Acero Bajo Carbono LAF 1.9mm (JIS G3141-SPCD / ASTM A-1008 tipo B)

Material del picaporte:

Latón

Picaporte reversible:

No.

Tipo de cerrojo:

Pivotes (2 unidades)

Material del cerrojo:

Eje de acero calibrado de 3/4" diámetro SAE-12L14, cromado

Seguro nocturno:

Si

Tipo de contrafrente:

Contrafrente de engrape

Material del contrafrente:

Acero bajo carbono LAF 2.9mm (JIS G3141-2005 SPCC)

Tipo de protector:

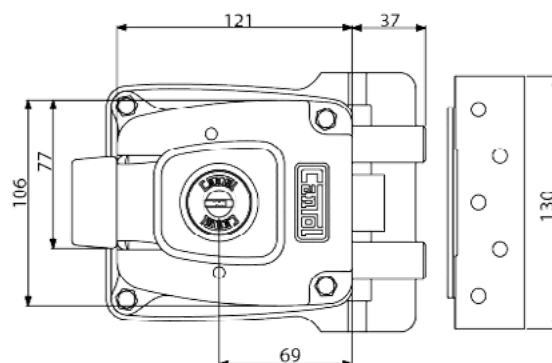
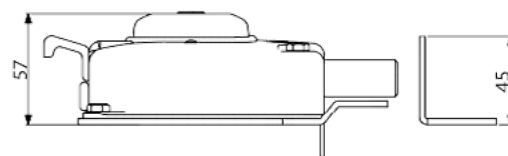
Reforzado con cuatro pernos y tuercas

Material del jalador

Zamak y pintado en color dorado

Material del planchón de la cerradura:

Acero bajo carbono LAF de 2.9mm (JIS G3141-2005 SPCC)



Peso neto (gr) 2249
Presentación: Caja unitaria.

CONTENIDO

1 Cerradura
1 Protector
1 Contrafrente
1 Portacilindro exterior
3 Llaves
1 Bolsa de accesorios
1 Jalador
1 Manual de instalación

VIDEO TUTORIAL DE INSTALACIÓN

